



Un outil pour garder des traces et évaluer



Le cahier de suivi numérique

Des applications qui facilitent l'observation quotidienne et le suivi des élèves.



Les traces laissées par les photos et les enregistrements vont permettre à l'enseignant de constater les acquis et de structurer la progression de chacun.

Le carnet de suivi numérique



JeValide
ABC applications
Emmanuel Crombez

- **Un espace élèves**
Cahier de mes réussites

iPad 17:56 75%

Les enfants Espace professeur

MS

GS

Shared database



o Un espace professeur



- Création de comptes enfants

- PDF école, PDF pour les parents (*uniquement les réussites*)

- Carnet de bord

- Gestion des items dans les comptes élèves

Items partie cahier de réussites (gestion avec l'élève)

+

Items observables de l'enseignant (espace professeur).

Permet d'avoir une vision globale de la classe en fonction d'un item observé

Sauvegarder et restaurer. Gérer les niveaux Options

Mode de fonctionnement de l'application



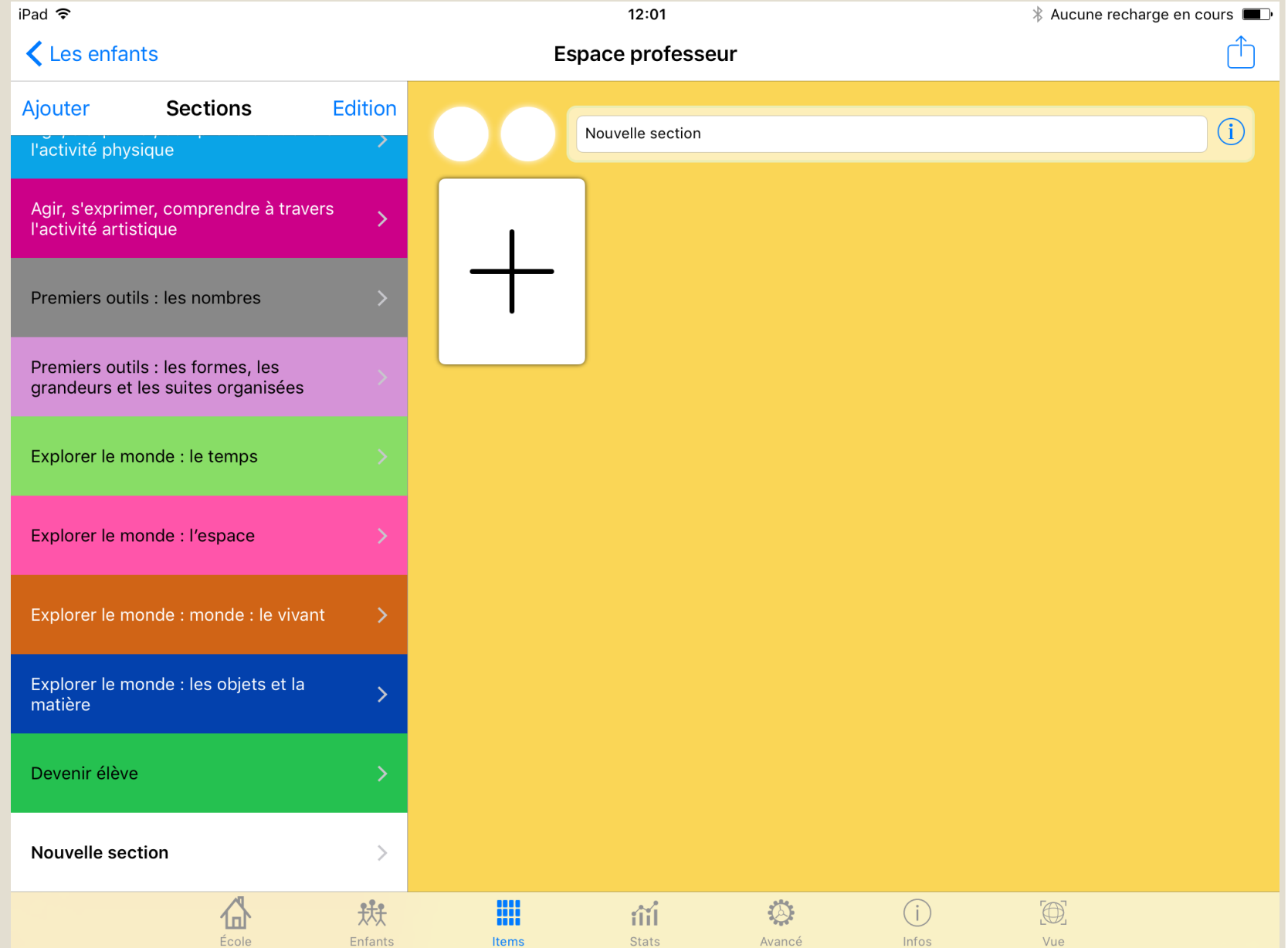
L'application permet aux équipes de créer leur propre cahier de suivi (notamment au niveau du choix des items, de leur nombre, de leur ordre, etc.) afin de s'adapter aux besoins de publics variés (classe mono-niveau, classe multi-niveaux, classe unique, enseignement spécialisé, etc...).

- Adapté aux parcours des élèves il facilite l'individualisation.
- Non figé, l'enseignant peut y ajouter des observables à tout moment dans l'espace professeur.

Le carnet de suivi numérique

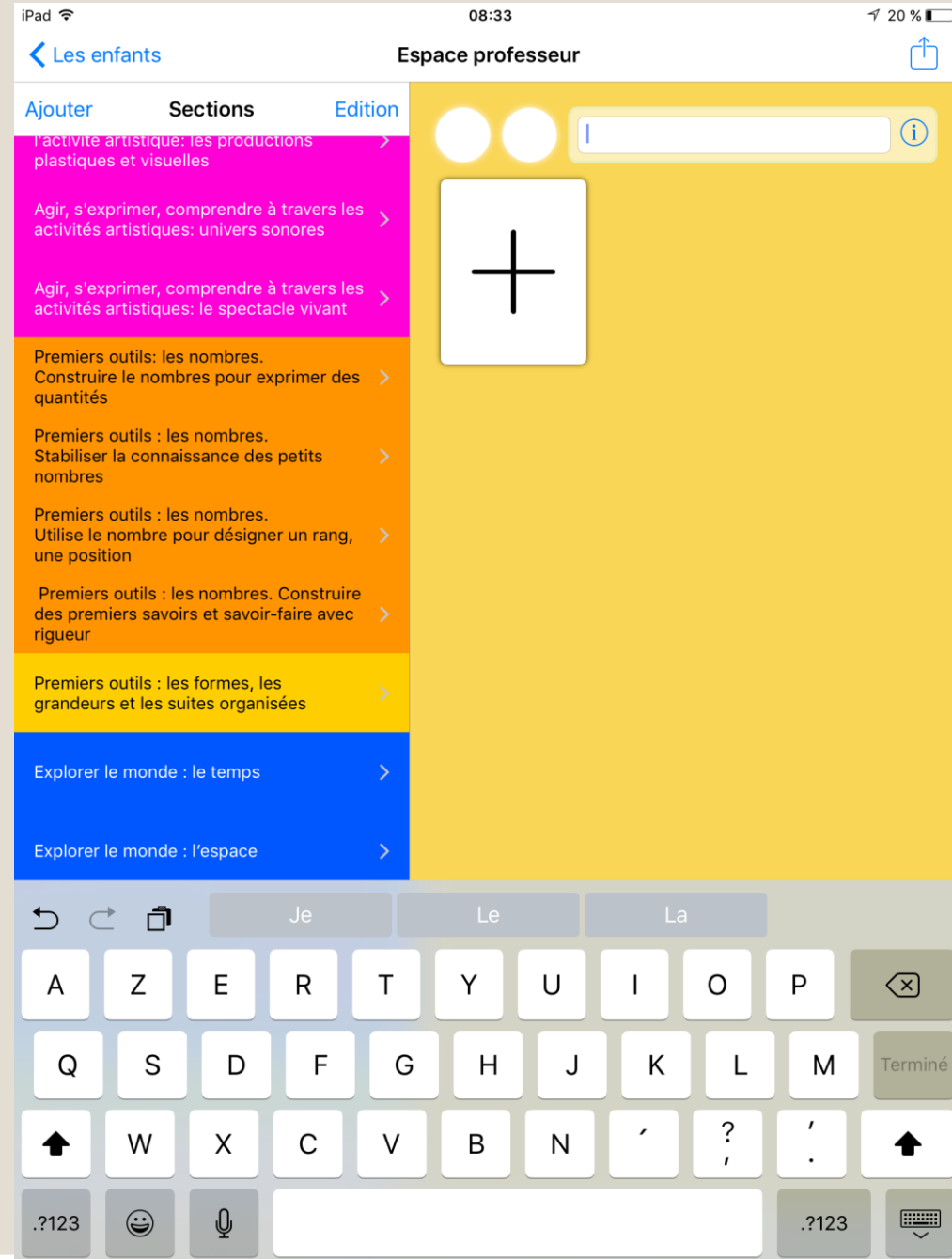


Version proposée
dans l'application



Création du cahier de suivi de l'école.

Choix de mettre les rubriques du document ressources d'EDUSCOL.





Le carnet de suivi numérique

- L'onglet statistiques permet à l'enseignant d'avoir une vision globale des acquis des élèves.

The screenshot displays the 'Espace professeur' interface on an iPad. At the top, it shows 'iPad', '17:56', and a battery level of 75%. The main content is divided into two columns: 'Items' on the left and a list of progress indicators on the right. The 'Items' column lists various skills and activities, each with a book icon. The progress indicators on the right consist of colored dots (green or orange) next to the names of the items. The bottom navigation bar includes icons for 'École', 'Enfants', 'Items', 'Stats' (highlighted in blue), 'Avancé', 'Infos', and 'Vue'.

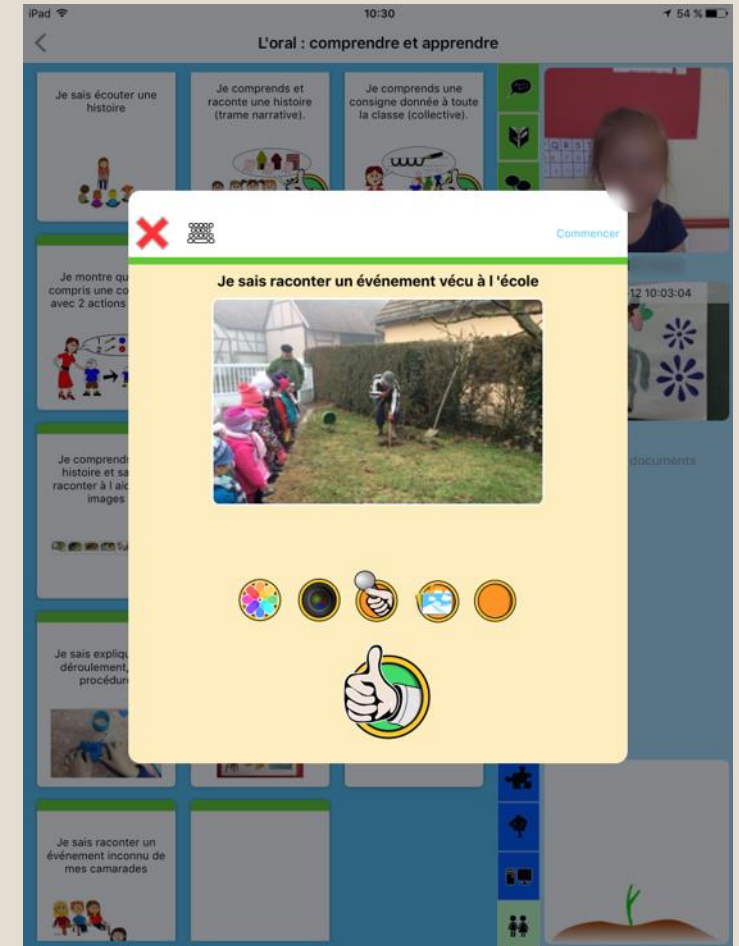
Items	Progress
Je raconte quelque chose qui s'est passé à l'école	Green dot
Sait écouter une histoire	Orange dot
Comprend et raconte une histoire (trame narrative).	Green dot
Comprend une histoire et sait la raconter à l'aide d'images	Green dot
Comprend une consigne donnée à toute la classe.	Green dot
Comprend une consigne avec 2 actions à faire	Green dot
Explique ce qu'il est en train de faire	Green dot
Sait expliquer un déroulement, une procédure	Green dot
Sait classer, catégoriser	Green dot
Raconte une histoire en randonnée	Green dot
Raconte un événement inconnu de ses camarades	Green dot
Parle avec les adultes.	Green dot
Parle avec ses camarades.	Orange dot
Utilise JE pour parler de soi	Green dot
Prend la parole dans un petit groupe.	Green dot
Fait des phrases simples.	Green dot
Fait des phrases de plus en plus longues.	Orange dot
Fait des phrases complexes (parce que).	Green dot
Nomme des objets de tous les jours.	Green dot



Une évaluation positive

L'enfant comprend ce qui est attendu de lui et mesure ses progrès tout au long de l'année. Il peut valider les items définis par l'enseignant, à des moments précis.

L'élève valide avec un pouce vert mais peut également appuyer sur le feu orange en sachant qu'il pourra y revenir le moment venu.
(Si un élève a validé trop rapidement son évaluation, il peut supprimer la validation).





Mesurer ses progrès

- Il peut mesurer ses progrès en observant la croissance de son arbre dans son espace personnel





Transmission

- Aux familles : un PDF pour les parents. Un onglet permet à l'enseignant de ne faire figurer que les réussites.
- Aux collègues : PDF, sauvegarde, transfert d'une année à l'autre, d'un enseignant à l'autre, observables

iPad 12:48 82%

< WEISS Jade PDF pour les parents PDF

Commentaires à ajouter au document :

Document positif (uniquement les items finis)

Imprimer les items non validés, même partiellement


Affichage des dates des photos

Limiter les sauts de page

Signatures

Générer le document

Mail



Garder des traces



ABC Photo book est une application qui permet, en classe, de créer des albums photos individuels.

Chaque enfant accède très facilement à son dossier personnel puisqu'il lui suffit d'appuyer sur sa photo sur la page d'accueil. L'enfant peut également avoir accès au diaporama de ses réalisations.



A la fin de l'année, un album photos en PDF peut être remis aux parents.

Réalisation et montage : Agnès WEBER – école maternelle L'ENVOL – Petit-Landau (68)